

Podstawy prawne:

1. Regulamin ROD zatwierdzony uchwałą nr 3/XXII/2018 Krajowej Rady PZD z dnia 28 czerwca 2018 r.
2. Statut PZD uchwalony przez XII Krajowy Zjazd Delegatów Polskiego Związku Działkowców w dniu 2 lipca 2015 roku ze zmianami wprowadzonymi przez XIII Krajowy Zjazd Delegatów Polskiego Związku Działkowców w dniu 9 grudnia 2017 roku
3. Regulamin utrzymania czystości i porządku na terenie Bielska – Białej uchwalony Uchwałą Nr IX/158/2019 w sprawie ogłoszenia tekstu jednolitego uchwały w sprawie Regulaminu utrzymania czystości i porządku na terenie miasta Bielska-Białej z dnia 10 czerwca 2019 r. tj. Uchwały Nr XXXI/578/2017 z dnia 28 czerwca 2017 r.

§ 1

Zasady gospodarki odpadami

1. Gospodarką odpadami zajmuje się Zarząd ROD, który ustanowił gospodarza do opieki i nadzoru nad miejscem składowania odpadów.
Od 01.01.2021 r. obowiązki te pełni Pani Lucyna Gross.
2. Miejscem składowania odpadów w ROD jest wyznaczony teren śmietnika.
3. Z miejsca składowania odpadów mogą korzystać wyłącznie działkowcy ROD "MAGNOLIA".
4. Odpady należy wrzucać do kontenerów na śmieci.
5. Obowiązują powszechnie stosowane zasady segregacji odpadów.
6. Zabrania się wrzucania do ogrodowych pojemników na śmieci:
 - a) części roślin oraz odpady organiczne należy kompostować w posiadanych na działkach kompostownikach
 - b) przedmiotów wyposażenia np. mebli, sprzętu AGD i RTV, kołder, dywanów, ubrań, itp.
 - c) materiałów budowlanych i rozbiórkowych.

Materiały wymienione w punkcie b i c należy usuwać we własnym zakresie, poprzez zamawianie u podmiotów uprawnionych kontenerów lub worków „Big bag” wraz z wywozem odpadów.

- d) zużytych baterii i sprzętu elektrycznego oraz elektroniki.
 - e) leków, odpadów medycznych, opakowań po materiałach niebezpiecznych np.: środki ochrony roślin, puszki po farbach, opakowania po rozpuszczalnikach, itp.
7. Zabrania się pozostawiania lub porzucania odpadów poza pojemnikami na śmieci.

§2

Zasady segregacji odpadów komunalnych

1. Wprowadza się **obowiązek segregowania odpadów komunalnych zgodnie z poniższym oraz załączoną broszurą : metale i tworzywa sztuczne, papier, szkło, BIO, pozostałości po segregacji.**

2. Duże odpady zielone, np. pnie, konary i gałęzie będą odbierane w postaci zrębków zapakowanych do worków foliowych, w dniach i godzinach otwarcia śmietnika


Odpady te powinny być odpowiednio przygotowane przez działkowca, tj. pocięte na mniejsze kawałki. Zrębkowania mogą dokonywać odpłatnie Gospodarze Ogrodu lub inne osoby zamówione przez działkowca - na jego działce.





§3

Przepisy porządkowe

1. Działkowcy zobowiązani są stosować się do poleceń osób, którym powierzono pieczę nad miejscem usuwania odpadów oraz poleceń pracowników firmy wywozowej w zakresie wykonywania manewrów pojazdem do wywozu śmieci, składowania i segregowania odpadów.
2. Śmietnik będzie otwarty w okresie od 1 kwietnia do 31 października zgodnie z poniższym harmonogramem:
 - poniedziałek w godzinach 15-17
 - piątek w godzinach 16-18
 - sobota w godzinach 11-15
3. W celu zapewnienia odpowiedniej segregacji i utrzymania porządku oraz estetyki miejsca wyrzucania odpadów teren jest monitorowany.
4. Wobec działkowców łamiących przepisy porządkowe oraz zasady gospodarki i segregacji odpadów wyciągane będą konsekwencje określone przepisami statutowo-regulaminowymi.
5. Zabrania się wjazdu na teren śmietnika pojazdami, zastawiania bramy śmietnika, zmieniania lub naruszania infrastruktury, przestawiania pojemników, zabierania i niszczenia narzędzi do ubijania śmieci, niszczenia tablic i komunikatów informacyjnych umieszczonych przez Zarząd na bramie ogrodzenia śmietnika.

JAK SEGREGOWAĆ ŚMIECI

Rodzaj odpadu	Co wrzucamy?	Czego nie wrzucamy?
<p>METALE I TWORZYWA SZTUCZNE</p> 	<p>Odpady z metali i tworzyw sztucznych (opróżnione z zawartości, zgniecione) np.:</p> <ul style="list-style-type: none"> - plastikowe butelki bez nakrętek, korków, metalowych obręczy, - nakrętki, kapsle i zakrętki od stoików i butelek, - plastikowe torby, worki, reklamówki i inne folie, - kartony po mleku/sokach (tzw. tetrapaki) i opakowania wielomateriałowe, - opróżnione puszki po żywności i napojach, - folię aluminiową, drobny złom, - opakowania plastikowe po środkach czystości, kosmetykach, chemii gospodarczej, żywności. 	<ul style="list-style-type: none"> - zużytych artykułów medycznych, - zużytych baterii i akumulatorów, - opakowań (puszek i pojemników) po farbach, lakierach i olejach, - plastikowych zabawek elektrycznych, - części samochodowych, opakowań po olejach silnikowych i chemii samochodowej, - zużytego sprzętu elektronicznego i AGD.

Rodzaj odpadu	Co wrzucamy?	Czego nie wrzucamy?
<p>PAPIER</p> 	<p>Odpady z papieru lub tektury np.:</p> <ul style="list-style-type: none"> - opakowania z papieru i tektury, - gazety, czasopisma i ulotki, prospekty, - zeszyty i książki, - papier szkolny i biurowy, - zadrukowane kartki, - papier pakowy, - torebki i worki papierowe. 	<ul style="list-style-type: none"> - odpadów higienicznych np. ręczników papierowych i zużytych chusteczek, - papieru lakierowanego i powleczonego folią, - zanieczyszczonego papieru (zatłuszczonego lub mocno zabrudzonego) w tym naczyń jednorazowych, - kartonów po mleku i napojach (tzw. tetrapaków), - papierowych worków po nawozach, cementie i innych materiałach budowlanych, - tapet, - pieluch jednorazowych i podpasek.
<p>SKŁO</p> 	<p>Opakowania szklane (opróżnione z zawartości, pozbawione zakrętek i kapsli) np.:</p> <ul style="list-style-type: none"> - butelki po napojach i żywności, - słoiki, - szklane opakowania po kosmetykach i chemii gospodarczej. 	<ul style="list-style-type: none"> - ceramiki, doniczek, - porcelany, - fajansu, - szkła okularowego i żaroodpornego, - zniczy z zawartością wosku, - żarówek, świetlówek i reflektorów, - opakowań po lekach, rozpuszczalnikach, olejach silnikowych, - luster oraz szyb okiennych i zbrojonych, - monitorów i lamp telewizyjnych, - termometrów i strzykawek.
<p>BIO</p> 	<p>Odpady ulegające biodegradacji (bez opakowań szklanych, plastikowych, metalowych, styropianowych, np.:</p> <ul style="list-style-type: none"> - odpadki warzywne i owocowe, - resztki jedzenia, - drobne rośliny doniczkowe, kwiaty cięte, - zużyte papierowe ręczniki kuchenne i serwetki, - zanieczyszczone opakowania papierowe. <p>Zaleca się wyrzucanie odpadów luzem, w torbach papierowych lub w workach ulegających biodegradacji.</p>	<ul style="list-style-type: none"> - odchodów zwierząt domowych, ani materiałów nimi zanieczyszczonych (w tym żwirku dla kotów i ściółki dla gryzoni), - oleju jadalnego, - płyt wiórowych i pilśniowych, - leków, - zużytych artykułów higienicznych, w tym pieluch jednorazowych, - innych odpadów komunalnych (w tym niebezpiecznych), - popiołu. <p>Do pojemników na BIO nie wrzucamy trawy, liści gałęzi pochodzących z pielęgnacji ogrodu.</p>
<p>POZOSTAŁOŚCI PO SEGREGOWANIU</p> 	<p>Wrzucamy to, co nie nadaje się do recyklingu oraz czego nie można wyrzucić do pozostałych pojemników, a co nie jest odpadem niebezpiecznym, w tym:</p> <ul style="list-style-type: none"> - papier lakierowany i powleczony folią, - zatłuszczone, jednorazowe opakowania z tworzyw sztucznych i styropianu oraz zużyte naczynia jednorazowe, - zużyte artykuły higieniczne (pieluchy jednorazowe, podpaski, zużyte ręczniki papierowe), - ceramikę, doniczki, porcelanę, fajans, - szkło okularowe i żaroodporne, - znicze z niedającą się usunąć zawartością wosku, - odchody zwierząt domowych oraz materiały nimi zanieczyszczone, - drobne tekstylia (skarpetki, ścierki, szalik). 	<ul style="list-style-type: none"> - makulatury, - opakowań szklanych, - opakowań z tworzyw sztucznych i metalu, złomu i innych surowców wtórnych podlegających recyklingowi, - odpadów niebezpiecznych, - przeterminowanych leków, - chemikaliów i zużytych artykułów medycznych, - zużytego sprzętu elektrycznego i elektronicznego (w tym sprzętu RTV i AGD), - zużytych baterii i akumulatorów, - mebli i innych odpadów wielkogabarytowych, - odpadów budowlanych i rozbiórkowych, - zużytych opon, - części samochodowych, - opakowań po olejach silnikowych i smarach, puszek i pojemników po farbach i lakierach.
ODPADY ZIELONE	Rozdrobnione gałęzie umieszczamy w workach (na tyle mocnych, aby nie pękły) i umieszczamy na terenie śmietnika.	
POPIÓŁ	Wywozimy we własnym zakresie poza teren Ogrodu	